



Stadion Feijenoord



FEYENOORD
CITY
Sterker door sport

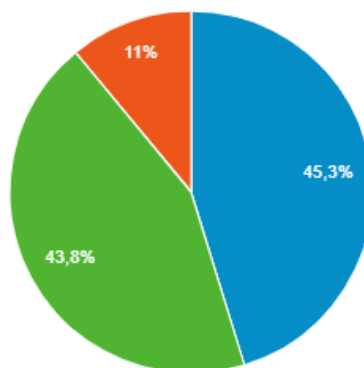
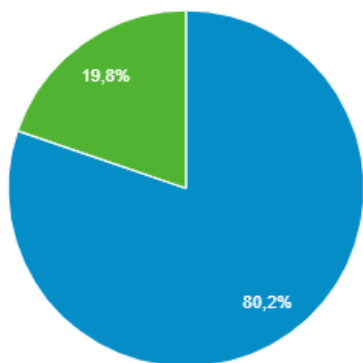


COMMUNICATIE DASHBOARD | 1 apr - 18 okt 2018

Website

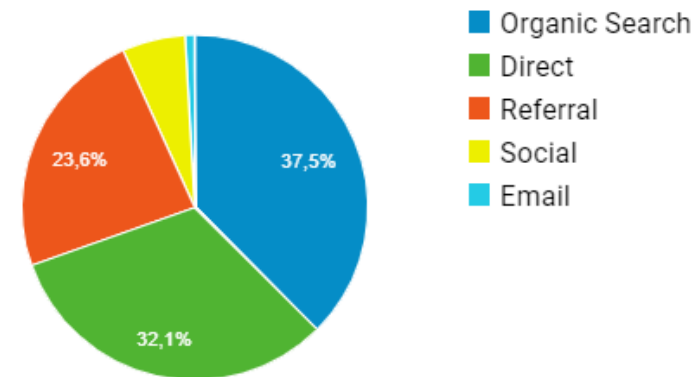
- 62.983 sessies
- 35.526 bezoekers
- Gemiddelde tijd per pagina 01:54 minuten
- Gemiddeld heeft een bezoeker 2,54 pagina's bekeken per sessie
- De meeste bezoekers komen via organic search op de website terecht.
- Verreweg de meeste bezoekers die via een social media kanaal op de website komen, komen via twitter
- De meeste bezoekers bekijken de website op hun mobiel
- Ook deze periode hebben we veel nieuwe bezoekers bereikt.

■ New Visitor ■ Returning Visitor

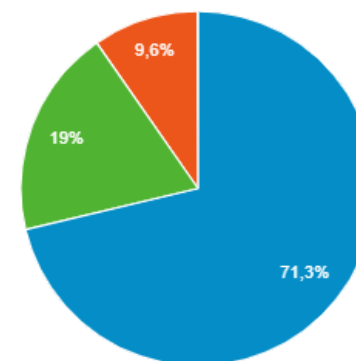


1. ■ mobile
2. ■ desktop
3. ■ tablet

Waar komen de bezoekers op de website vandaan:






















Vanaf welk social media kanaal komen de bezoekers:



1. ■ Twitter
2. ■ LinkedIn
3. ■ Facebook
4. ■ Yammer

Welke pagina's op de website werden het meeste bekeken:

Pagina		Paginaweergaven	% Paginaweergaven
1. /		45.184	 27,84%
2. /gebiedsontwikkeling/nieuw-stadion/		18.353	 11,31%
3. /gebiedsontwikkeling/dekuip-kuippark/		7.084	 4,36%
4. /gebiedsontwikkeling/stadsboulevard/		6.410	 3,95%
5. /gebiedsontwikkeling/de-strip/		5.844	 3,60%
6. /actueel/		5.078	 3,13%
7. /hoe-zit-nou/		4.987	 3,07%
8. /actueel/beoogd-ontwikkelconsortium-feyenoord-city-geselecteerd/		4.279	 2,64%
9. /hoe-zit-het-nou/wordt-stadion-net-zo-sfeervol-als-kuip/		3.834	 2,36%
10. /hoe-zit-het-nou/kan-het-spelersbudget-in-eerste-jaar-nieuw-stadion-naar-e-25-miljoen/		2.830	 1,74%

Online berichtgeving;

- In totaal zijn er in 36.540 (media) berichten online verschenen
 1. via twitter 33.922
 2. via nieuws 1.765
 3. via forum 387
- Deze berichten hebben bij elkaar ruim 49 miljoen views gegenereerd
- 3.136 auteurs zorgden voor deze berichten
- De berichtgeving blijft redelijk lokaal. En geconcentreerd rondom Rotterdam.
- De verreweg meeste berichten zijn te lezen op twitter:



<input type="checkbox"/> Type bronnen		Berichten	
<input type="checkbox"/> 1. Twitter		34.166	
<input type="checkbox"/> 2. Nieuws		1.782	
<input type="checkbox"/> 3. Forum		390	
<input type="checkbox"/> 4. Facebook		242	
<input type="checkbox"/> 5. Blog		103	
<input type="checkbox"/> 6. YouTube		56	
<input type="checkbox"/> 7. Google+		11	
<input type="checkbox"/> 8. LinkedIn		11	
<input type="checkbox"/> 9. Instagram		5	
<input type="checkbox"/> 10. Pinterest		4	

Social/Twitter

- 685 volgers
- 46 verstuurde tweets
- Gemiddeld 3.000 views per tweet

Nieuwsbrief

- De afgelopen periode zijn er 3 nieuwsbrieven verstuurd
- Er zijn 13,075 abonnees die de nieuwsbrief ontvangen
- Average open rate is 61 %
- Average click rate is 14.4%

Ingekomen vragen

- 179 ingekomen en beantwoorde vragen





Stadion Feijenoord



FEYENOORD
CITY
Sterker door sport



COMMUNICATIE DASHBOARD | 1 apr - 18 okt 2018